



**INSTITUTO DE PREVIDÊNCIA SOCIAL DO MUNICÍPIO DE BETIM -
IPREMB**

RELATÓRIO GERENCIAL – DEZEMBRO/2022

Betim, 03 de fevereiro de 2023.

31 3595-7828 | 3594-5380 • www.ipremb.betim.mg.gov.br
Praça José Lino da Silva, 15, Brasília - Betim - MG | CEP: 32.600-308
CNPJ 07.842.278/0001-55

SUMÁRIO

RELATÓRIO MENSAL DA DIVISÃO DE CONTABILIDADE	4
1.1. Receitas.....	4
1.1.1. Comparativo das receitas.....	5
1.2. Despesas.....	5
1.2.1. Comparativo das despesas	6
1.3. Resultado.....	6
1.4. Folha de pagamento – aposentados.....	7
1.5. Dívida do município com ipremb.....	7
1.6. Conclusão.....	7
2. RELATÓRIO DA DIVISÃO DE INVESTIMENTOS	9
2.1. Introdução	9
2.1.1. Posição dos investimentos.....	10
2.1.2. Por tipo de investimento	10
2.1.3. Posição por instituições.....	11
2.1.4. Rentabilidade total por gestor	12
2.2. Enquadramento das aplicações: política de investimentos	13
2.3. Quadro comparativo: meta atuarial.....	14
2.4. Patrimônio líquido	15
2.5. Ranking dos fundos	16
2.6. Retorno x risco	17
2.7. Enquadramento das aplicações aos limites do patrimônio líquido.....	19
2.8. Comentário:	20
3. RELATÓRIO DA DIVISÃO DE BENEFÍCIOS.....	24
3.1.1. Aposentadorias concedidas por quadro setorial.....	24
3.2. Benefícios revisados e/ ou cancelados.....	26
3.3. Processos em andamento.....	26

RELATÓRIO DO INSTITUTO DE PREVIDÊNCIA SOCIAL DO MUNICÍPIO DE BETIM – IPREMB

O relatório contábil é uma peça integrante da prestação de contas do IPREMB e tem por objetivo evidenciar a realidade contábil e financeira da Instituição no momento estático, permitir uma análise para planejamento futuro e auxiliar o gestor nas tomadas de decisões.

Desta forma, o presente relatório vem demonstrar a totalização das receitas e despesas referente ao mês de Dezembro de 2022.

1- RECEITAS

A receita orçada para o exercício de 2022 do IPREMB foi de R\$ 315.072.000,00 (Trezentos e quinze milhões, setenta e dois mil), sendo que no mês de Setembro foi arrecadado o valor de R\$ 26.867.903,33 (Vinte e seis milhões Oitocentos e sessenta e sete mil Novecentos três reais e trinta e três centavos).

MÊS/ANO	ARRECADADO NO MES	ARRECADADO ATÉ MES
NOVEMBRO/2022	R\$ 34.292.058,20	R\$ 334.188.756,03
DEZEMBRO/2022	R\$ 100.801.859,56	R\$ 434.990.615,59

A receita orçada para o exercício de 2022 do IPREMB foi R\$ 315.072.000,00 (Trezentos e quinze milhões e setenta e dois mil) e no mês de Novembro de 2022 foi arrecado o valor total de R\$ 34.292.058,20 (Trinta e quatro milhões Duzentos e noventa e dois mil Cinquenta e oito reais e Vinte centavos).

Verifica-se que no referido mês o percentual de arrecadação foi de aproximadamente 31,99% da receita orçamentaria prevista para o ano de 2022, conforme quadro:

A despesa orçada para o exercício de 2022 do IPREMB foi de R\$ 352.841.000,00 (trezentos e cinquenta e dois milhões, oitocentos e quarenta e um mil reais) e no mês de Dezembro/2022 foi pago o valor total de R\$ 21.517.625,54 (Vinte e um milhões, Quinhentos e dezessete mil, Seiscentos e vinte e cinco reais e Cinquenta e quatro centavos) Verifica-se que no referido mês o percentual de pagamento foi de aproximadamente 6,09% da despesa orçamentária prevista para o ano de 2022, conforme representado:

DESPESA 2022	VALORES	%
ORÇADA	R\$ 352.841.000,00	100%
PAGA	R\$ 21.517.625,54	6,09%

1.2- COMPARATIVO DESPESA

No mês de Dezembro do exercício de 2021 o valor pago foi de R\$ 18.450.973,34, comparado ao exercício de 2022, houve um aumento de 16,62 % aproximadamente, no valor de R\$ 21.517.625,54.

De forma resumida ambos os exercícios ficaram demonstrados da seguinte forma:

12/2021	12/2022
R\$ 18.450.973,34	R\$ 21.517.625,54
DIFERENÇA TOTAL	R\$ 3.066.652,20
DIFERENÇA PERCENTUAL	16,62%

3 – RESULTADO

Estabelecendo uma comparação entre Receita e Despesa, verifica-se que houve um superávit de 2,13 % que equivale a R\$ 79.653.765,20 no mês de Dezembro de 2022, conforme demonstrado abaixo:

Sobre a folha de pagamento dos aposentados até 31/12/2005, apesar de ser calculada e gerada no IPREMB, compondo o quadro de despesas do Instituto, o valor é repassado pela Prefeitura Municipal de Betim para acobertar tal despesa que é de sua responsabilidade financeira.

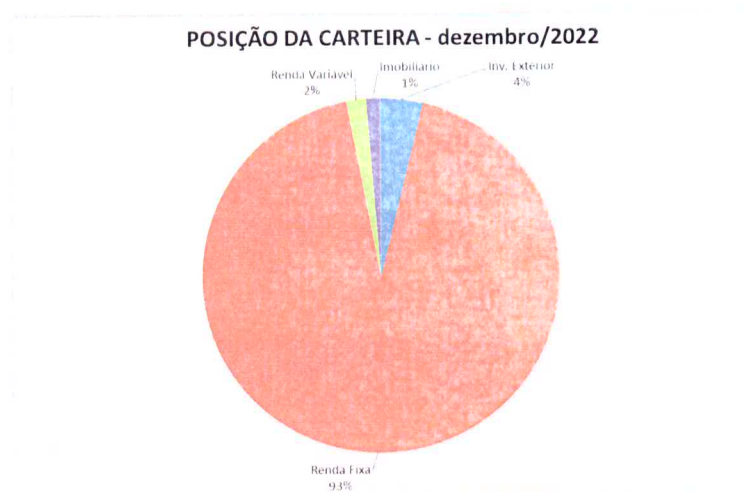
E por último houve uma queda na dívida do Município com o Instituto de 18,03% em relação ao exercício de 2022, que se deu pela retomada dos pagamentos dos parcelamentos por parte da Prefeitura.

Assim ficam demonstradas as ocorrências, Variações e comparativos do mês de Dezembro de 2022.

M. Assis

MICHELLE RODRIGUES ASSIS
CHEFE DE DIVISÃO DE CONTABILIDADE

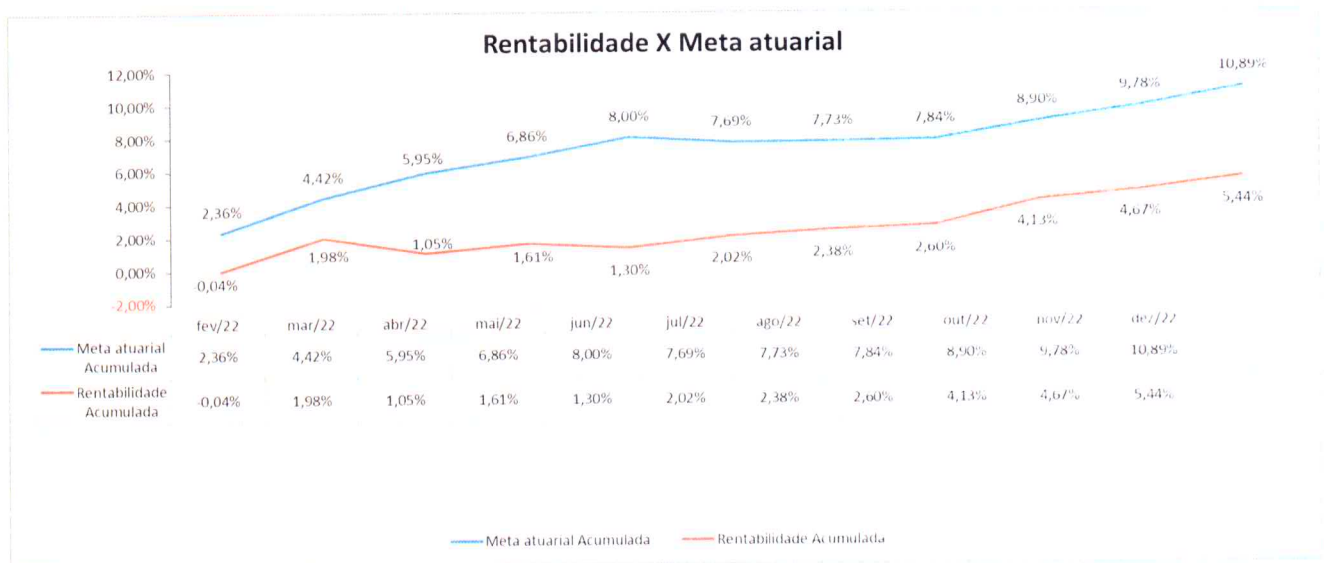
Investimento	Valor	%
Inv. Exterior	50.367.600,00	3,53%
Renda Fixa	1.229.241.150,19	86,15%
Renda Variável	23.235.247,85	1,63%
Imobiliário	16.999.593,93	1,19%
Estruturado	106.956.425,59	7,50%
Total Geral	1.426.800.017,55	100,00%



Gestor	Total Gestor	Rentabilidade	Rentabilidade%
- Caixa DTVM	705.962.991,78	2.120.512,18	0,30%
Inv. Exterior	38.739.220,77	-1.950.467,08	-5,03%
Renda Fixa	587.021.464,62	5.603.591,31	0,95%
Renda Variável	10.051.789,40	-1.284.690,13	-12,78%
Imobiliário	5.040.000,00	-478.400,00	-9,49%
Estruturado	65.110.516,99	230.478,08	0,35%
- BB Asset Management	156.805.863,48	245.198,06	0,16%
Inv. Exterior	11.628.379,23	-595.444,20	-5,12%
Renda Fixa	136.119.060,22	1.214.742,50	0,89%
Renda Variável	9.058.424,03	-374.100,24	-4,13%
- Bradesco Asset Management	150.700.855,65	1.421.146,02	0,94%
Renda Fixa	147.529.745,97	1.535.088,37	1,04%
Renda Variável	1.971.173,94	-52.195,03	-2,65%
Estruturado	1.199.935,74	-61.747,33	-5,15%
- Títulos Públicos Federais	141.894.796,93	1.187.923,12	0,84%
Renda Fixa	141.894.796,93	1.187.923,12	0,84%
- Itaú Unibanco	85.873.656,86	973.439,07	1,13%
Renda Fixa	85.873.656,86	973.439,07	1,13%
- Santander Brasil Asset Management	78.174.530,67	760.549,91	0,97%
Renda Fixa	77.541.600,24	777.540,89	1,00%
Renda Variável	632.930,43	-16.990,98	-2,68%
- Queluz Asset Management	43.703.811,47	-90.498,69	-0,21%
Imobiliário	8.900.056,22	-12.375,16	-0,14%
Estruturado	34.803.755,24	-78.123,53	-0,22%
- Itaú Asset Management	43.167.925,45	-127.699,94	-0,30%
Renda Fixa	41.646.995,40	-154.575,98	-0,37%
Renda Variável	1.520.930,05	26.876,04	1,77%
- Graphen Investimentos	10.599.011,37	35.343,35	0,33%
Renda Fixa	10.599.011,37	35.343,35	0,33%
- Legatus Asset Management	6.605.777,11	3.267.642,48	49,47%
Estruturado	6.605.777,11	3.267.642,48	49,47%
- Veritas Capital Management	2.880.519,04	2.359,25	0,08%
Imobiliário	2.405.822,83	4.143,27	0,17%
Estruturado	474.696,21	-1.784,02	-0,38%
- PETRA Capital	1.009.975,88	110.456,97	10,94%
Renda Fixa	1.009.975,88	110.456,97	10,94%
- RB Capital Asset Management	653.714,88	37.970,88	5,81%
Imobiliário	653.714,88	37.970,88	5,81%
- BTG Pactual Gestora de Recursos	242.469,32	-2.332,25	-0,96%
Estruturado	242.469,32	-2.332,25	-0,96%
- Genial Banco	4.842,69	244,05	5,04%
Renda Fixa	4.842,69	244,05	5,04%
- Índigo DTVM	-1.480.725,02	0,00	0,00%
Estruturado	-1.480.725,02	0,00	0,00%
Total Geral	1.426.800.017,55	9.942.254,46	

5. QUADRO COMPARATIVO: META ATUARIAL

	IPCA (%)	Meta atuarial (%)	Rentabilidade média da carteira (%)	% atingido da meta	Meta atuarial Acumulada	Rentabilidade Acumulada
jan/22	0,54%	0,94%	-0,02%	-102,29%	0,94%	-0,02%
fev/22	1,01%	1,41%	-0,02%	-101,33%	2,36%	-0,04%
mar/22	1,62%	2,02%	2,02%	-0,14%	4,42%	1,98%
abr/22	1,06%	1,46%	-0,91%	-162,41%	5,95%	1,05%
mai/22	0,47%	0,87%	0,56%	-35,58%	6,86%	1,61%
jun/22	0,67%	1,07%	-0,31%	-129,07%	8,00%	1,30%
jul/22	-0,68%	-0,29%	0,71%	-346,19%	7,69%	2,02%
ago/22	-0,36%	0,03%	0,36%	1006,72%	7,73%	2,38%
set/22	-0,29%	0,10%	0,21%	104,45%	7,84%	2,60%
out/22	0,59%	0,99%	1,49%	50,95%	8,90%	4,13%
nov/22	0,41%	0,81%	0,52%	-35,44%	9,78%	4,67%
dez/22	0,62%	1,02%	0,74%	-26,99%	10,89%	5,44%



7. RANKING DOS FUNDOS

RANKING DOS FUNDOS DE INVESTIMENTO - dezembro/2022

META ATUARIAL NO MÊS: 1,02%
META ATUARIAL NO ANO: 10,89%

Gestão	Fundo	% Mês	% Meta	Fundo
Legatus Asset Management	LA SHOPPING CENTERS FIP MULTIESTRATÉGIA	97,89%	9631,86%	3.267.642,48
PETRA Capital	PREMIUM FIDC SÊNIOR 1	12,28%	1208,26%	110.456,97
RB Capital Asset Management	RB CAPITAL RENDA II FII - RBRD11	6,17%	606,78%	37.970,88
Genial Banco	MASTER III FIDC MULTISSETORIAL SÊNIOR 1	5,31%	522,19%	244,05
Itaú Asset Management	ITAÚ DUNAMIS FIC AÇÕES	1,80%	177,00%	26.876,04
Santander Brasil Asset Management	SANTANDER IRF-M TÍTULOS PÚBLICOS FI RENDA FIXA	1,46%	144,11%	174.507,20
Caixa DTVM	CAIXA CAPITAL PROTEGIDO CESTA AGRO FIC MULTIMERCADO LP	1,38%	136,00%	199.793,09
Caixa DTVM	CAIXA BRASIL 2024 V TÍTULOS PÚBLICOS FI RENDA FIXA	1,32%	129,55%	412.532,00
BB Asset Management	BB TÍTULOS PÚBLICOS IPCA III FI RENDA FIXA PREVIDENCIÁRIO	1,31%	129,21%	179.556,18
Caixa DTVM	CAIXA BRASIL IDKA IPCA 2A TÍTULOS PÚBLICOS FI RENDA FIXA LP	1,23%	121,42%	354.820,57
Caixa DTVM	CAIXA BRASIL IDKA IPCA 2A TÍTULOS PÚBLICOS FI RENDA FIXA LP	1,23%	121,42%	354.820,57
Santander Brasil Asset Management	SANTANDER CRESCIMENTO INSTITUCIONAL FI RENDA FIXA CRÉDITO PRIVADO LP	1,18%	116,14%	51.201,11
Bradesco Asset Management	BRADESCO PREMIUM FI RENDA FIXA REFERENCIADO DI	1,17%	114,72%	885.800,42
Santander Brasil Asset Management	SANTANDER IRF-M 1 PREMIUM FI RENDA FIXA	1,16%	114,63%	63.321,58
Santander Brasil Asset Management	SANTANDER CRESCIMENTO INSTITUCIONAL ADVANCED FIC RENDA FIXA	1,16%	113,70%	36.565,15
Caixa DTVM	CAIXA BRASIL IRF-M 1 TÍTULOS PÚBLICOS FI RENDA FIXA	1,15%	113,61%	57.181,36
Caixa DTVM	CAIXA BRASIL IRF-M 1 TÍTULOS PÚBLICOS FI RENDA FIXA	1,15%	113,61%	57.181,36
Caixa DTVM	CAIXA BRASIL IRF-M 1 TÍTULOS PÚBLICOS FI RENDA FIXA	1,15%	113,61%	57.181,36
Caixa DTVM	CAIXA BRASIL FI RENDA FIXA REFERENCIADO DI LP	1,15%	113,13%	123.849,94
Caixa DTVM	CAIXA BRASIL FI RENDA FIXA REFERENCIADO DI LP	1,15%	113,13%	123.849,94
Caixa DTVM	CAIXA BRASIL FI RENDA FIXA REFERENCIADO DI LP	1,15%	112,82%	973.439,07
Itaú Unibanco	ITAÚ INSTITUCIONAL GLOBAL DINÂMICO FIC RENDA FIXA LP	1,14%	112,10%	13.275,01
Caixa DTVM	CAIXA BRASIL GESTÃO ESTRATÉGICA FIC RENDA FIXA	1,14%	111,95%	112.509,51
Santander Brasil Asset Management	SANTANDER INSTITUCIONAL PREMIUM FIC RENDA FIXA REFERENCIADO DI	1,14%	111,95%	112.509,51
Caixa DTVM	CAIXA BRASIL MATRIZ FI RENDA FIXA	1,13%	111,16%	1.164.743,48
Caixa DTVM	CAIXA BRASIL MATRIZ FI RENDA FIXA	1,13%	111,16%	1.164.743,48
BB Asset Management	BB TÍTULOS PÚBLICOS VII FI RENDA FIXA PREVIDENCIÁRIO	1,11%	109,64%	171.206,13
Santander Brasil Asset Management	SANTANDER TÍTULOS PÚBLICOS PREMIUM FIC RENDA FIXA REFERENCIADO DI	1,09%	107,58%	124.953,88
BB Asset Management	BB FLUXO FIC RENDA FIXA SIMPLES PREVIDENCIÁRIO	1,03%	101,70%	53.287,55
BB Asset Management	BB IPCA III FI RENDA FIXA PREVIDENCIÁRIO CRÉDITO PRIVADO	1,02%	100,63%	136.325,72
Caixa DTVM	CAIXA BRASIL 2023 TÍTULOS PÚBLICOS FI RENDA FIXA	0,95%	93,61%	1.771.285,51
Caixa DTVM	CAIXA BRASIL IPCA XVI FI RENDA FIXA CRÉDITO PRIVADO	0,93%	91,40%	72.221,43
Bradesco Asset Management	BRADESCO INSTITUCIONAL IMA-B 5 FIC RENDA FIXA	0,93%	91,25%	649.287,95
Santander Brasil Asset Management	SANTANDER IMA-B 5 PREMIUM FIC RENDA FIXA	0,92%	90,91%	40.398,68
Caixa DTVM	CAIXA BRASIL IMA-B 5 TÍTULOS PÚBLICOS FI RENDA FIXA LP	0,92%	90,73%	284.849,56
Santander Brasil Asset Management	SANTANDER IMA-B 5 TOP FI RENDA FIXA LP	0,91%	89,64%	115.394,80
Santander Brasil Asset Management	SANTANDER ATIVO FIC RENDA FIXA	0,88%	86,38%	91.978,80
BB Asset Management	BB ALOCAÇÃO ATIVA RETORNO TOTAL FIC RENDA FIXA PREVIDENCIÁRIO	0,77%	75,52%	674.366,92
Graphen Investimentos	GGR PRIME I FIDC SÊNIOR 1	0,33%	32,92%	35.343,35
Caixa DTVM	CAIXA JUROS E MOEDAS FI MULTIMERCADO LP	0,32%	31,32%	31.830,25
Veritas Capital Management	SÃO DOMINGOS FII - FISD11	0,17%	16,97%	4.143,27
Caixa DTVM	CAIXA JUROS E MOEDAS FI MULTIMERCADO LP	0,05%	4,84%	19.655,21
Títulos Públicos Federais	NTN-F 950199 20230101	0,00%	0,00%	84.281,15
Queluz Asset Management	BRASIL FLORESTAL MULTIESTRATÉGIA FIP	-0,03%	-3,14%	(2.450,01)
Queluz Asset Management	ÁQUILA FII - AQLL11	-0,14%	-13,66%	(12.375,16)
Santander Brasil Asset Management	SANTANDER IMA-B PREMIUM FIC RENDA FIXA LP	-0,22%	-22,01%	(33.289,81)
Caixa DTVM	CAIXA BRASIL IMA-B TÍTULOS PÚBLICOS FI RENDA FIXA LP	-0,24%	-23,31%	(182.988,03)
Queluz Asset Management	SCULPTOR FI MULTIMERCADO CRÉDITO PRIVADO	-0,28%	-27,37%	(75.673,52)
Itaú Asset Management	ITAÚ INSTITUCIONAL ALOCAÇÃO DINÂMICA FIC RENDA FIXA	-0,37%	-36,39%	(154.575,98)
Veritas Capital Management	CAM THRONE FII	-0,37%	-36,84%	(1.784,02)
BTG Pactual Gestora de Recursos	BTG PACTUAL II FICFIP INFRAESTRUTURA	-0,95%	-93,74%	(2.332,25)
Bradesco Asset Management	BRADESCO SELECTION FI AÇÕES	-2,58%	-253,82%	(52.195,03)
Santander Brasil Asset Management	SANTANDER IBOVESPA ATIVO INSTITUCIONAL FI AÇÕES	-2,61%	-257,24%	(16.990,98)
BB Asset Management	BB AÇÕES BOLSAS GLOBAIS ATIVO ETF FIC AÇÕES BDR NÍVEL I	-3,97%	-390,25%	(374.100,24)
Caixa DTVM	CAIXA INSTITUCIONAL FI AÇÕES BDR NÍVEL I	-4,79%	-471,66%	(1.950.467,08)
BB Asset Management	BB AÇÕES ESG GLOBAIS IS FIC AÇÕES BDR NÍVEL I	-4,87%	-479,31%	(595.444,20)
Bradesco Asset Management	BRADESCO BOLSA FIC MULTIMERCADO	-4,89%	-481,56%	(61.747,33)
Caixa DTVM	CAIXA INDEXA BOLSA AMERICANA FI MULTIMERCADO LP	-4,90%	-481,88%	(20.800,46)
Caixa DTVM	CAIXA RIO BRAVO FUNDO DE FUNDOS FII - CXRI11	-8,67%	-853,02%	(478.400,00)
Caixa DTVM	CAIXA ELETROBRAS FI AÇÕES	-11,33%	-1115,06%	(1.284.690,13)

b. Renda Variável

Fundo	CNPJ	Retorno	Volatilidade	Beta
SANTANDER IBOVESPA ATIVO INSTITUCIONAL FI AÇÕES	01.699.688/0001-02	-2,61%	20,40%	20.996.674.961.037,00
BRDESCO SELECTION FI AÇÕES	03.660.879/0001-96	-2,58%	18,94%	22.651.728.588.882,40
ITAÚ DUNAMIS FIC AÇÕES	24.571.992/0001-75	1,80%	21,56%	9.480.580.431.984,62
CAIXA ELETROBRAS FI AÇÕES	45.443.475/0001-90	-11,33%	27,19%	4.759.430.915.540,00
BB AÇÕES BOLSAS GLOBAIS ATIVO ETF FIC AÇÕES BDR NÍVEL I	39.255.695/0001-98	-3,97%	14,11%	(43.034.566.722.951,70)
CAIXA INSTITUCIONAL FI AÇÕES BDR NÍVEL I	17.502.937/0001-68	-4,79%	22,34%	(57.008.796.184.557,90)
BB AÇÕES ESG GLOBAIS IS FIC AÇÕES BDR NÍVEL I	22.632.237/0001-28	-4,87%	21,12%	(62.932.559.860.432,10)
SCULPTOR FI MULTIMERCADO CRÉDITO PRIVADO	14.655.180/0001-54	-0,28%	0,85%	61.058.309.271,75
CAIXA INDEXA BOLSA AMERICANA FI MULTIMERCADO LP	30.036.235/0001-02	-4,90%	17,55%	(55.368.335.138.317,40)
BRDESCO BOLSA FIC MULTIMERCADO	18.959.094/0001-96	-4,89%	17,57%	(55.485.413.763.043,90)
CAIXA CAPITAL PROTEGIDO CESTA AGRO FIC MULTIMERCADO LP	42.229.068/0001-97	1,38%	6,49%	14.083.699.384.363,40
BRASIL FLORESTAL MULTISTRATÉGIA FIP	12.312.767/0001-35	-0,03%	0,00%	82.751,13
BTG PACTUAL II FICFIP INFRAESTRUTURA	14.584.094/0001-06	-0,95%	0,01%	(492.408,13)
LA SHOPPING CENTERS FIP MULTISTRATÉGIA	16.685.929/0001-31	97,89%		
CONQUEST FIP EMPRESAS EMERGENTES - FCCQ11	10.625.626/0001-47	0,00%		
CAM THRONE FII	21.862.783/0001-92	-0,37%		
SÃO DOMINGOS FII - FISD11	16.543.270/0001-89	0,17%	0,00%	-
RB CAPITAL RENDA II FII - RBRD11	09.006.914/0001-34	6,17%	24,17%	39.747.703.652.148,20
ÂQUILLA FII - AQLL11	13.555.918/0001-49	-0,14%	0,00%	-
CAIXA RIO BRAVO FUNDO DE FUNDOS FII - CXRI11	17.098.794/0001-70	-8,67%	30,30%	48.452.815.817.139,60

10. COMENTÁRIO:

A inflação medida pelo IPCA registrou alta de 0,62% em dezembro, encerrando o ano de 2022 com variação de 5,8%. O resultado ficou acima da projeção e da mediana do mercado (0,44%). A principal contribuição altista no mês ficou por conta de bens industrializados, especialmente itens de Higiene Pessoal (3,65%), sendo responsável por cerca de 13 pontos base de surpresa em relação à projeção. Por sua vez, a inflação do conjunto de serviços continua indicando tendência de queda, com variação acumulada em 12 meses chegando a 7,6% em 2022. O alívio de serviços pode ser observado de forma mais expressiva através da média móvel de três meses dessazonalizada e anualizada, que apresentou desaceleração de uma alta de 5,0% para outra de 4,1% na comparação com o mês anterior, ao passo que no auge do processo inflacionário, essa métrica chegou a 11,5%, em meados de 2022. Os núcleos de inflação, que são métricas que excluem ou suavizam a variação de preços de itens voláteis, continuam em patamar incompatível com a meta de inflação do Banco Central, mas já estão em importante processo de desinflação. A média dos cinco núcleos que o Banco Central acompanha encerrou o ano acumulando alta de 9,0%, enquanto a média móvel de três meses dessazonalizada ficou em 5,7% em dezembro, após atingir patamares próximos a 12,0% no primeiro semestre do ano.

Apesar das surpresas positivas com os números de inflação e salários, mantemos a expectativa de alta dos juros de 50 pb em fevereiro e de 25 p.b em março, mas reconhecemos que aumentou a probabilidade de 25 pb já na próxima reunião e de uma taxa terminal de juros menor do que 5,25%.

Fonte: economia@bram.bradesco.com.br

Em complemento a apresentação dos pontos mais importantes do cenário econômico mundial feito neste comentário, reproduzimos abaixo o Relatório FOCUS com base em pesquisa datada de 30 de dezembro de 2022, com as previsões do mercado para o final de 2022, final de 2023, final de 2024 e 2025, respectivamente:

3. RELATÓRIO DA DIVISÃO DE BENEFÍCIOS

3.1. BENEFÍCIOS CONCEDIDOS

A Divisão de Benefícios do IPREMB – Instituto de Previdência Social do Município de Betim promove a concessão dos benefícios previdenciários de seus segurados e dependentes.

Vejam os quadros com os benefícios concedidos em dezembro/2022:

BENEFÍCIOS CONCEDIDOS EM DEZEMBRO/2022		
Benefícios	Regra	Quantidade
Aposentadori a	Tempo de Contribuição	22
	Tempo de Contribuição Especial Magistério	02
	Insalubre	06
	Idade	03
	Compulsória	00
	Invalidez	03
Total Geral		36

BENEFÍCIOS CONCEDIDOS EM DEZEMBRO/2022		
Pensão por Morte	Situação do ex- segurado	Quantidade
	Inativo	07
	Ativo	01
Total Geral		08

1.1.1 APOSENTADORIAS CONCEDIDAS POR QUADRO SETORIAL

QUADRO SETORIAL DA ADMINISTRAÇÃO	
Cargo	Quantidade
Oficial de Administração	01
Motorista Categoria D ou E	01
Servente	02
Guarda Patrimonial	01
Auxiliar de Administração	01
Pedreiro	01
Total Geral	07

Observa-se que da totalidade de 36 (trinta e seis) aposentadorias concedidas, 20 processos foram do Quadro Setorial da Saúde, 09 processos do Quadro Setorial da Educação e 07 processos do Quadro Setorial da Administração.

1.2. BENEFÍCIOS REVISADOS E/ OU CANCELADOS

Vejamos o quadro com os benefícios revisados e/ou cancelados em dezembro/2022:

Revisão de Aposentadoria e Cancelamento	
Tipo	Quantidade
Revisão de Aposentadoria	00
Revisão de Pensão	00
Cancelamento	02
Total Geral	02

1.3. PROCESSOS EM ANDAMENTO

1.5. COMPREV – COMPENSAÇÃO PREVIDENCIÁRIA

COMPREV EM DEZEMBRO 2022	
TIPO	QUANTIDADE
Lançamentos	00
Solicitações do RGPS e RPPS para o IPREMB analisar	29
Pendente de análise do RGPS e RPPS	1.700
Aguardando Análise médica RGPS e RPPS	50
Aguardando Compensação Previdenciária do RGPS	65
Compensado do RGPS	92
Em compensação do RGPS	748
Em exigência do RGPS	678
Indeferido do RGPS	55
Total Geral	3.417

1.6. ESTUDOS PRÉVIOS E AVALIAÇÃO DE APOS. ESP. INSALUBRE

O Estudo Prévio de Aposentadoria e a Avaliação de Aposentadoria Especial Insalubre são pré-requisitos para a abertura do Processo de Aposentadoria, através destes são sanadas as incongruências existentes na vida funcional do servidor e o mesmo é informado sobre a data e a regra em que fará jus à aposentadoria.

Estudo Prévio e Avaliação Especial Insalubre	
Tipo	Quantidade
Estudo Prévio	04
Avaliação especial insalubre	00
Total Geral	04

PRODUTIVIDADE EM DEZEMBRO/2022	
Tipo	Quantidade
Aposentadoria	36
Revisão	00
Pensão	08
Estudo Prévio e Avaliação especial insalubre	04
Cancelamentos	02
Total Geral	50
Gratificação	00

Observação: Não foi alcançado o limite mínimo de pontos para o recebimento da gratificação.

1.9. CONCLUSÃO

O quantitativo mostrou-se superior ao mês passado, em decorrência da reorganização do setor e alteração de parâmetros de distribuição de tarefas, não obstante tratar-se de competência tradicionalmente inferior em que toca quantitativo de concessões.

A Divisão de Benefícios realinou uma série de procedimentos no sentido de viabilizar a vasão do quantitativo de Estudos Prévios represados no setor.

Nesse sentido, a Divisão de Benefícios não tem medido esforços para prover concessões mais céleres.



CRISTIANE GERALDA SANTOS
CHEFE DA DIVISÃO DE BENEFÍCIOS

31 3595-7828 | 3594-5380 • www.ipremb.betim.mg.gov.br
Praça José Lino da Silva, 15, Brasília - Betim - MG | CEP: 32.600-308
CNPJ 07.842.278/0001-55

4.1. RELAÇÃO DE CONTRATOS VIGENTES EM DEZEMBRO DE 2022

12	IPB0005/2021	IPB003/2021	BRASOFTWARE INFORMÁTICA LTDA	Pacote Office	11/03/2023	S
13	IPB0010/2021	IPB0004/2021	ELEVADORES ATLAS SCINDLER LTDA	Manutenção dos Elevadores	08/04/2023	S
14	IPB0022/2021	IPB 0010/2021	FAC- LOCAÇÃO E DESENVOLVIMENTO LTDA	Contratação de Empresa Especializada em Locação de Plataforma de Gerenciamento Eletrônico – SAAS	01/12/2022 <i>Em Renovação</i>	S
15	IPB008/2021	IPB0005/2021	SOCIEDADE DE ADVOGADOS GILMAR DE ASSIS ADVOCACIA	Auditoria Jurídica Independente	17/10/2022 <i>Em Renovação</i>	S
16	IPB0036/2020	IPB0001/2021	TELEMAR NORTE LESTE	Serviço de Internet Banda Larga	04/01/2023	S
17	ADM0077/2021	ADM00097/2021	BTT TELECOMUNICAÇÕES S.A.	Serviço de Conectividade IP e Link Dedicados	23/12/2023	S
18	IPB002/2022	IPB003/2022	INSTITUTO DE DIGNIDADE E DESENVOLVIMENTO SOCIAL – IDDS	Compras e Serviços, Prestação de Serviços	22/02/2023	S
TOTAL: 18 CONTRATOS						

EVOLUÇÃO FOLHA PAGAMENTO PENSIONISTAS

MÊS/ANO	VALOR BRUTO	VALOR LÍQUIDO
jan/22	R\$ 1.918.838,08	R\$ 1.589.213,52
fev/22	R\$ 1.919.281,36	R\$ 1.613.317,95
mar/22	R\$ 1.864.952,42	R\$ 1.569.335,01
abr/22	R\$ 1.715.891,80	R\$ 1.431.696,03
mai/22	R\$ 1.621.460,99	R\$ 1.356.484,27
jun/22	R\$ 1.688.999,53	R\$ 1.421.827,43
jul/22	R\$ 1.713.748,73	R\$ 1.434.815,23
ago/22	R\$ 1.757.184,31	R\$ 1.469.788,04
set/22	R\$ 1.765.380,11	R\$ 1.473.190,92
out/22	R\$ 2.016.505,22	R\$ 1.668.842,03
nov/22	R\$ 1.858.754,50	R\$ 1.543.868,75
dez/22	R\$ 1.951.048,58	R\$ 1.605.161,10
TOTAL	R\$ 21.792.045,63	R\$ 18.177.540,28

EVOLUÇÃO FOLHA PAGAMENTO APOSENTADOS

MÊS/ANO	VALOR BRUTO	VALOR LÍQUIDO
jan/22	R\$ 15.542.473,70	R\$ 11.640.716,09
fev/22	R\$ 15.918.367,93	R\$ 11.756.072,70
mar/22	R\$ 16.096.865,08	R\$ 11.889.708,05
abr/22	R\$ 16.238.572,65	R\$ 11.911.857,46
mai/22	R\$ 17.898.446,93	R\$ 13.252.151,00
jun/22	R\$ 18.063.343,36	R\$ 13.304.103,64
jul/22	R\$ 18.186.469,98	R\$ 13.369.114,88
ago/22	R\$ 18.402.318,76	R\$ 13.441.838,48
set/22	R\$ 18.524.206,92	R\$ 13.537.102,48
out/22	R\$ 18.508.485,78	R\$ 13.571.674,62
nov/22	R\$ 18.611.689,83	R\$ 13.637.562,77
dez/22	R\$ 18.656.143,87	R\$ 13.649.676,60
TOTAL	R\$ 210.647.384,79	R\$ 154.961.578,77

Ocorreram as oscilações rotineiras dos quantitativos e valores, como previsto e perceptível em todos os meses, devido a inclusões de beneficiários representando as novas concessões de benefícios, e as devidas exclusões dos mesmos, seja por morte, suspensão ou cassação.

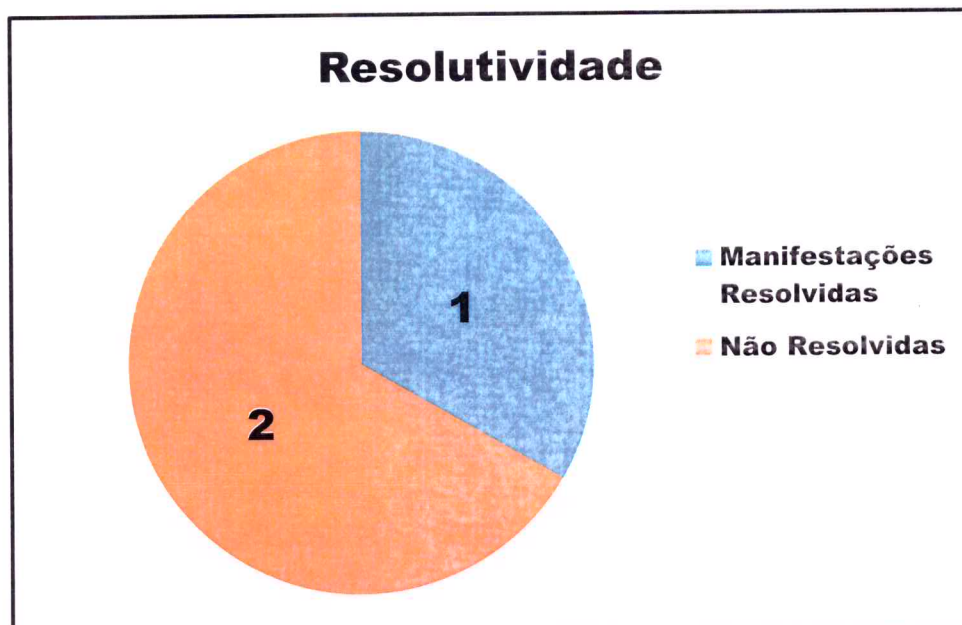
CONCLUSÃO

Procedemos à medição da evolução da folha de pagamento dos ativos do IPREMB, aposentados e pensionistas, no período de Novembro/2022 e Dezembro/22, por meio de valores em Reais e em percentual, para que fosse possível avaliar as oscilações ocorridas de forma mais precisa, mês a mês e anualmente.

Informamos que cada alteração de valor tem relação com o aumento e redução do quantitativo de servidores e segurados, que hora compõe e hora são retiradas da folha.

Com relação aos aposentados e pensionistas, a inclusão destes na folha de pagamento, em decorrência de concessões mensais dos benefícios de aposentadoria e pensão, provocam o aumento gradativo do valor da folha.

Quanto a eventuais reduções de valores e quantitativos, se devem aos encerramentos dos benefícios por motivo de óbito, renúncia, cassação e término do direito ao benefício, no caso das pensões por morte temporárias.

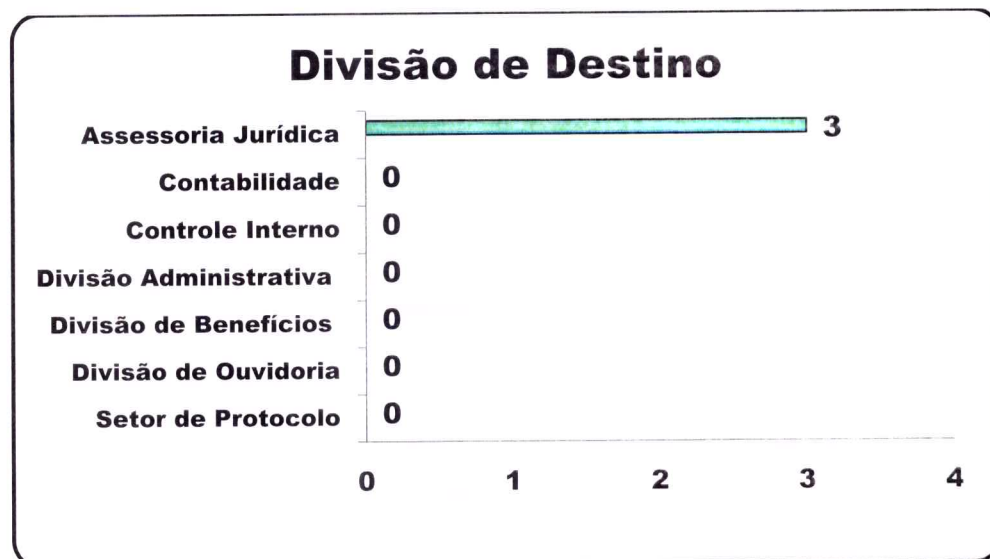


5.3.

5.4. DEMANDAS POR CATEGORIA

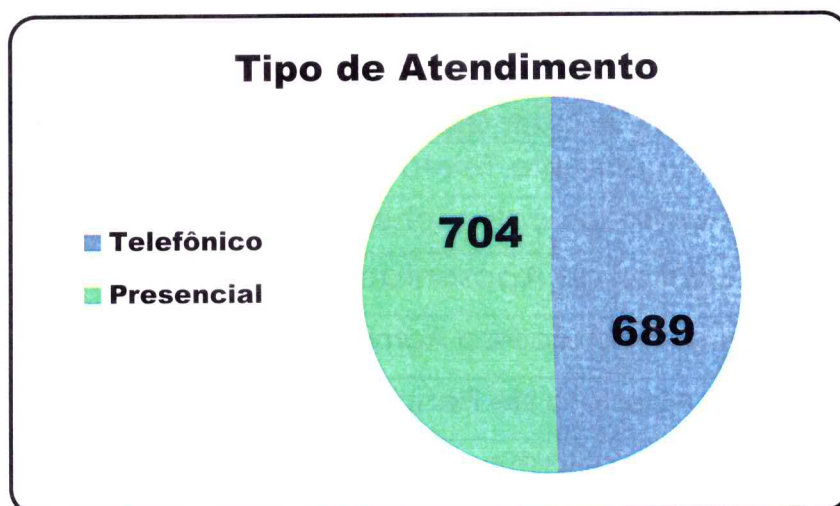
As demandas recebidas pela Divisão de Ouvidoria, no período de 01/12/2022 a 31/12/2022, todas foram encaminhadas para a Divisão de Benefícios, por ser competente para solucionar as manifestações.

5.6. DIVISÃO/SETOR DEMANDADO



5.7. RELATÓRIO DO SETOR DE PROTOCOLO

5.8. DOS MEIOS DE ATENDIMENTO



5.9.

O Setor de Protocolo contabilizou no mês de novembro de 2022, o total de 1480 atendimentos, tanto atendimento telefônico como presencial, conforme demonstra o gráfico em anexo.

CONCLUSÃO

A Divisão de Ouvidoria e Acolhimento continua trabalhando fortemente para consolidar sua atuação como instrumento de gestão.

A participação da população por meio da ouvidoria, seja sugerindo, elogiando, reclamando ou denunciando, dá-se de maneira democrática e eficiente para o processo de qualificação do serviço público oferecido.

Verifica-se que a Divisão de Ouvidoria e Acolhimento encontra-se adequadamente estruturada para atendimento das demandas, mas estamos buscando sempre a eficiência no âmbito dos trabalhos do setor, embora esta Divisão se sinta tecnicamente recompensada por ter conduzido seus trabalhos com profissionalismo e agilidade, ancorando suas ações na equidade social, e sempre focada no atendimento aos princípios constitucionais, norteadores da administração pública, há espaço para melhorias, principalmente na condução de um setor que, de fato, promova constantemente reformulação de processos, procedimentos e serviços prestados pelo Instituto.

Reafirmamos que a atuação desta Divisão ocorre de forma autônoma, transparente e independente.

Márcio Resende Diniz Júnior
Chefe da Divisão de Ouvidoria e Acolhimento
Mat. 455968913-1-IPREMB

MARCIO RESENDE DINIZ JUNIOR

CHEFE DA DIVISÃO DE OUVIDORIA E ACOLHIMENTO

No decorrer do mês de novembro de 2022, houve a propositura de 08 ações judiciais em desfavor do IPREMB.

Destacamos que, Assessoria Jurídica atua em aproximadamente 779 processos judiciais, em trâmite, apresentando diariamente no contencioso, defesas, recursos, dentre outras diversas manifestações jurídicas.

Insta salientar ainda que, a Assessoria sempre preza pela otimização das respostas, evitando qualquer mora ou perda no respondimento de prazos.

1.2. DA ANÁLISE DOS PROCESSOS ADMINISTRATIVOS

Durante o mês de dezembro de 2022, a Assessoria Jurídica analisou 126 processos administrativos, exarou 35 pareceres para concessão de benefícios, e emitiu 17 pareceres jurídicos, bem como, a realização de 46 despachos jurídicos, 24 memorandos e 04 ofícios.

Insta salientar que, o acervo da Procuradora Autárquica conta com 406 processos administrativos que requerem incorporação de 20% ao salário.

1.3. CONCLUSÃO

Ressalta-se que, os pareceres de concessão de benefícios tem sua demanda determinada conforme progresso da Divisão de Benefícios, visto que, imediatamente após a chegada do Processo Administrativo nesta divisão, o parecer supramencionado é realizado.

7. DECISÃO DA PRESIDÊNCIA

Diante dos relatórios apresentados pelas Divisões do Instituto de Previdência Social do Município de Betim – IPREMB, referente ao mês de Dezembro de 2022, aprovo e encaminho para publicação.



BRUNO FERREIRA CYPRIANO
PRESIDENTE DO IPREMB